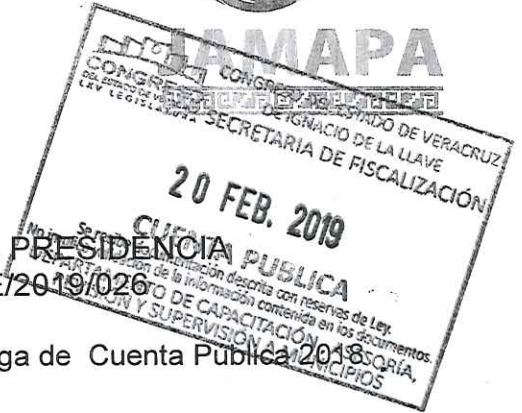



Municipio de Jamapa

Administración 2018 - 2021



Dependencia: PRESIDENCIA PUBLICA
OFICIO: PRE/2019/026

Asunto: Entrega de Cuenta Pública 2018

Dip. José Manuel Pozos Castro
Presidente de la Mesa Directiva
H. Congreso del Estado de Veracruz-Llave
P R E S E N T E.

Con Atención: Mtra. Diana Alicia Bellido Díaz
Secretario de Fiscalización del H. Congreso
del Estado de Veracruz-Llave.

Con la finalidad de dar cumplimiento a lo establecido en el artículo 28 de la Ley de Fiscalización Superior y Rendición de Cuentas para el Estado de Veracruz de Ignacio de la Llave; Se entrega la Cuenta Pública 2018.

Sin otro particular, le envío un saludo cordial

Atentamente

Jamapa, Ver a 18 de Febrero del 2019



C. Florisel Ríos Delfin
H. AYUNTAMIENTO CONSTITUCIONAL
JAMAPA, VER.
2018 - 2021

C. Florisel Ríos Delfin
PRESIDENTA MUNICIPAL
Presidenta Municipal

C.c.p.- Archivo

Gobierno con una visión diferente

Callejón Tenoya sin Número
Col. Centro Jamapa, Ver. C.P. 94260



SISTEMA DE RECEPCION DE INFORMACION MUNICIPAL

NUM. RECIBO: ACR/090/2019/01/OM/17-17022019

C.
PRESIDENTE MUNICIPAL DE JAMAPA
PRESENTE

ACUSE DE RECIBO DE INFORMACION

INFORMACION RECEPCIONADA: OBLIGACIONES MUNICIPALES

PERIODO: ENERO

FECHA DE RECEPCION: 17/02/2019

FECHA DE VENCIMIENTO DEL PLAZO DE ENTREGA: 25/02/2019

INFORME ENVIADO	TIPO DE ARCHIVO		COMENTARIOS MUNICIPIOS	RECEPCION	
	PDF	EXCEL		FECHA	HORA
CUENTA PÚBLICA	✓	✓		17/02/2019	16:14:28

El presente documento se emite en el caso de Estados Financieros y Estados de Obra Pública mensuales de conformidad a lo dispuesto por el artículo 37 de la Ley de Fiscalización Superior y Rendición de Cuentas para el Estado de Veracruz de Ignacio de la Llave. Para las demás se emite de conformidad a lo dispuesto por el artículo 61 fracción I de la Ley Orgánica del Poder Legislativo. No exime de solicitudes, se reciben documentos con reserva de Ley, este recibo no implica validación de la información.



CUENTA PÚBLICA 2018

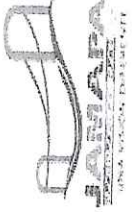
JAMAPA, VER.



CONGRESO DEL ESTADO DE VERACRUZ
DE IGNACIO DE LA LLAVE
SECRETARÍA DE FISCALIZACIÓN
20 FEB. 2019
CUENTA PÚBLICA
Se recibe documentación descrita con referencias de Ley.
No implica validación de la información contenida en los documentos.
DEPARTAMENTO DE CAPACITACIÓN, ASESORÍA,
REVISIÓN Y SUPERVISIÓN A MUNICIPIOS

INFORMACIÓN ADICIONAL

H. Ayuntamiento de Jamapa, Ver.
INFORMACIÓN DE APLICACIÓN DE RECURSOS DEL FORTAMUN - DF
AL CUARTO TRIMESTRE DEL AÑO 2018



DESTINO DE LAS APORTACIONES (RUBRO ESPECÍFICO EN QUE SE APLICA)	MONTO PAGADO
2018.2.6.300900001 Sueldo Personal Seguridad Pública Municipal	1,602,778.34
2018.2.6.300900002 Combustible Vehículos de Seguridad Pública	370,718.81
2018.2.6.300900003 Equipo Personal de Seguridad Pública	65,040.00
2018.2.6.300900005 Medicamentos o cuotas de Seguridad Social	958.73
2018.2.6.300900006 Adquisición de equipo de cómputo	140,000.00
2018.2.6.300900007 Adquisición de Equipo de Oficina y Mobiliario	99,811.04
2018.2.6.300900009 Remodelación de Salón de Usos Múltiples	700,000.00
2018.2.6.300900013 Adquisición de Vehículo	283,600.00
2018.2.6.300900014 Pago de Auditoría Financiera	313,200.00
2018.2.6.300900015 Pago de Auditoría Técnica	208,800.00
2018.2.6.300900016 Pago por Consumo de Energía Eléctrica	389,000.00
2018.2.6.300900017 Reparación y Mantenimiento a Vehículos Propiedad del Ayuntamiento	207,999.03
2018.2.6.300900018 Becas Escolares	100,000.00
2018.2.6.300900019 Estudios y Proyectos	180,000.00
2018.2.6.300900020 Rehabilitación de Alumbrado Público	45,125.16
2018.2.6.300900021 Seguros Vehículos Ayuntamientos	34,847.49
2018.2.6.300900022 Pago de mano de Obra Eventual	117,600.00
2018.2.6.300900038 Mejoramiento de Pavimentación en Calle Norte 7, en la cabecera Municipal de Jamapa, Ver	458,043.00
2018.2.6.300900039 Rehabilitación de pavimento asfáltico en carretera a Zacatal	120,001.00
2018.2.6.300900040 Rehabilitación del Palacio Municipal	280,000.00
2018.2.6.300900049 Reparación y Mantenimiento de vehículos	78,412.40
2018.2.6.300900050 Rehabilitación y Mantenimiento mayor de maquinaria pesada propiedad del H. Ayuntamiento	174,330.91
2018.2.6.300900051 Pago de derechos y aprovechamientos por concepto de agua	40,386.00
2018.2.6.300900052 Arrendamiento de equipo de transporte y maquinaria de construcción	69,600.00
2018.2.6.300900053 Adquisición de Luminarias y Balastras	331,377.20
2018.2.6.300900054 Plan de Desarrollo Municipal 2018	121,800.00
2018.2.6.300900055 Modulo de Sanitarios en Esc. Primaria Belsajro Dominguez en la Localidad de la Zapilla	185,637.18
2018.1.1.2.6 Policía Municipal Preventiva	27,900.00
2018.1.1.2.7 Tesorería	29.00
	6,746,995.29

Francisco...
C. FLORISEL RÍOS DEL REAL
PRESIDENTA MUNICIPAL

[Signature]
C.P. MARÍA AURORA PÉREZ MORENO
TESORERA MUNICIPAL




H. AYUNTAMIENTO CONSTITUCIONAL
JAMAPA, VER.
2018 - 2021



COMISIÓN DE HACIENDA

[Signature]
C. JOSEFINA TORRES SOSA
REGIDORA DE HACIENDA Y PATRIMONIO MUNICIPAL

ING. JULIO CESAR SOSA VILLALVAZO
SINDICO



H. AYUNTAMIENTO CONSTITUCIONAL
JAMAPA, VER.
2018 - 2021

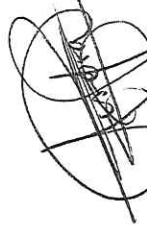
REGIDURÍA PRIMERA

H. Ayuntamiento de Jamapa, Ver.
INFORMACIÓN DE APLICACIÓN DE RECURSOS DEL FISM
AL CUARTO TRIMESTRE DEL AÑO 2018

DESTINO DE LAS APORTACIONES	(RUBRO)	MONTO PAGADO
<p>ESPECÍFICO EN QUE SE APLICA)</p>	<p>Programa de Señalética en la cabecera Municipal de Jamapa, Ver Construcción de techado en Escuela Primaria Josefa Ortiz de Domínguez Construcción de cuartos dormitorio</p> <p>Construcción de techado en Escuela Benito Juárez García en la Localidad Las Puertas Rehabilitación de camino rural en el Yagual- El Embudo, en el Municipio de Jamapa Construcción de Comedor Escolar en la Escuela Primaria Enrique C. Rebsamen. Rehabilitación de Sistema de Agua Potable en la cabecera Municipal de Jamapa, Ver Construcción de Comedor Escolar Telesecundaria Jose Vasconcelos Programa Construcción de cuartos para baño Programa Construcción de cuartos para cocina Programa Construcción de Pisos Firmes Programa Construcción de Escuelas de Pisos Firmes</p> <p>MODULO DE SANITARIO: ESCUELA BENITO JUAREZ, LOCALIDAD EL PIÑONAL Construcción de cuartos adicionales para baño en el Municipio de Jamapa. Ver</p>	<p>\$572,741.00 \$497,722.42 \$1,310,966.32 \$497,721.82 \$310,347.05 \$484,601.30 \$685,171.33 \$484,601.30 \$946,330.98 \$801,653.05 \$578,213.60 \$185,637.18 \$871,997.65 \$8,227,705.00</p>

H. AYUNTAMIENTO CONSTITUCIONAL
JAMAPA, VER.
2018 - 2021

PRESIDENTE MUNICIPAL



C. FLORISEL RÍOS DELFÍN
PRESIDENTA MUNICIPAL




H. AYUNTAMIENTO CONSTITUCIONAL
JAMAPA, VER.
2018 - 2021

TESORERÍA



C. JOSEFINA TORRES SOSA
REGIDORA DE HACIENDA Y PATRIMONIO MUNICIPAL
JAMAPA, VER.
2016 - 2021



COMISIÓN DE HACIENDA

ING. JULIO CESAR SOSA VILLALVAZO
SINDICO

REGIDURÍA PRIMERA

H. Ayuntamiento de Jamapa, Ver.
EJERCICIO Y DESTINO DE INGRESOS EXTRAORDINARIOS POR CONVENIOS FEDERALES
AL 31 DE DICIEMBRE DE 2018

PROGRAMA O FONDO	DESTINO DE LOS RECURSOS	EJERCICIO		REINTEGRO
		DEVENGADO	PAGADO	
FISM DF	Construcción de Aula en Telesecundaria	\$ 497,721.82	\$ 497,721.82	\$
FISM DF	Construcción de Comedor Escolar en la Escuela Primaria Enrique Rebsamen en la Localidad del Apachilal	\$ 484,601.30	\$ 484,601.30	\$
FISM DF	Construcción de comedor Escolar Telesecundaria Jose Vasconcelos	\$ 484,601.30	\$ 484,601.30	\$
FISM DF	Construcción de cuartos adicionales para baño	\$ 871,997.60	\$ 871,997.60	\$
FISM DF	Construcción de Cuartos Dormitorios	\$ 1,310,966.05	\$ 1,310,966.05	\$
FISM DF	Construcción de Tejado en Esc. Primaria Josefa Ortiz de Domínguez	\$ 497,722.42	\$ 497,722.42	\$
FISM DF	Modulo de sanitarios en Esc. Benito Juárez García de Loc. El Pionilal	\$ 185,637.18	\$ 185,637.18	\$
FISM DF	Programa construcción de cuartos para baño	\$ 946,330.98	\$ 946,330.98	\$
FISM DF	Programa construcción de cuartos para cocina	\$ 801,653.04	\$ 801,653.04	\$
FISM DF	Programa construcción de Pisos Firmes	\$ 578,213.60	\$ 578,213.60	\$
FISM DF	Programa Señalética	\$ 572,740.86	\$ 572,740.86	\$
FISM DF	Rehabilitación de Sistema de Agua Potable en la cabecera Municipal de Jamapa, Ver	\$ 685,171.31	\$ 685,171.31	\$
FISM DF	Rehabilitación del Camino Rural El Yegual - El Embudo	\$ 310,347.05	\$ 310,347.05	\$
FISM DF	Arrendamiento de maquinaria para Mantenimiento y Rehabilitación de Caminos Locales	\$ 245,702.15	\$ 245,702.15	\$
Fondo de Hidrocarburos		\$ 140,000.00	\$ 140,000.00	\$
Regionales Teatros		\$ 99,811.04	\$ 99,811.04	\$
FORTAMUN DF	Adquisición de equipo de cómputo	\$ 331,377.20	\$ 331,377.20	\$
FORTAMUN DF	Adquisición de Equipo de Oficina y Mobiliario	\$ 283,600.00	\$ 283,600.00	\$
FORTAMUN DF	Adquisición de Luminarias y Balastras	\$ 69,600.00	\$ 69,600.00	\$
FORTAMUN DF	Arrendamiento de equipo de transporte y maquinaria de construcción	\$ 100,000.00	\$ 100,000.00	\$
FORTAMUN DF	Becas Escolares	\$ 370,718.81	\$ 370,718.81	\$
FORTAMUN DF	Combustible Vehículos de Seguridad Pública	\$ 65,040.00	\$ 65,040.00	\$
FORTAMUN DF	Equipo Personal de Seguridad Pública	\$ 180,000.00	\$ 180,000.00	\$
FORTAMUN DF	Estudios y Proyectos	\$ 958.73	\$ 958.73	\$
FORTAMUN DF	Medicamentos o cuotas de Seguridad Social	\$ 458,043.00	\$ 458,043.00	\$
FORTAMUN DF	Mejoramiento de Pavimentación en Calle Norte 7, en la cabecera Municipal de Jamapa, Ver	\$ 185,637.18	\$ 185,637.18	\$
FORTAMUN DF	Modulo de sanitarios en Esc. Primaria Belisario Domínguez en la Localidad de la Zapilla	\$ 313,200.00	\$ 313,200.00	\$
FORTAMUN DF	Pago de Auditoría Financiera	\$ 208,800.00	\$ 208,800.00	\$
FORTAMUN DF	Pago de Auditoría Técnica	\$ 40,386.00	\$ 40,386.00	\$
FORTAMUN DF	Pago de derechos y aprovechamientos por concepto de agua	\$ 117,600.00	\$ 117,600.00	\$
FORTAMUN DF	Pago de mano de Obra Eventual	\$ 389,000.00	\$ 389,000.00	\$
FORTAMUN DF	Pago por Consumo de Energía Eléctrica	\$ 121,800.00	\$ 121,800.00	\$
FORTAMUN DF	Plan de Desarrollo Municipal 2018	\$ 27,900.00	\$ 27,900.00	\$
FORTAMUN DF	Policia Municipal Preventiva	\$ 45,125.16	\$ 45,125.16	\$
FORTAMUN DF	Rehabilitación de pavimento asfáltico en carretera a Zecotal	\$ 120,001.00	\$ 120,001.00	\$
FORTAMUN DF	Rehabilitación del Palacio Municipal	\$ 280,000.00	\$ 280,000.00	\$
FORTAMUN DF	Rehabilitación y Mantenimiento mayor de maquinaria pesada propiedad del H. Ayuntamiento	\$ 174,330.91	\$ 174,330.91	\$
FORTAMUN DF	Remodelación de Salón de Usos Múltiples	\$ 700,000.00	\$ 700,000.00	\$
FORTAMUN DF	Reparación y Mantenimiento a Vehículos Propiedad del Ayuntamiento	\$ 207,989.03	\$ 207,989.03	\$
FORTAMUN DF	Reparación y Mantenimiento de vehículos	\$ 78,412.40	\$ 78,412.40	\$
FORTAMUN DF	Seguros Vehículos Ayuntamientos	\$ 34,847.49	\$ 34,847.49	\$
FORTAMUN DF	Sueldo Personal Seguridad Pública Municipal	\$ 1,602,778.34	\$ 1,602,778.34	\$
FORTAMUN DF	Tesorería	\$ 29.00	\$ 29.00	\$
		\$ 6,746,995.29	\$ 6,746,995.29	\$



H. AYUNTAMIENTO CONSTITUCIONAL
JAMAPA, VER.
2018 - 2021

TESORERÍA



H. AYUNTAMIENTO CONSTITUCIONAL
JAMAPA, VER.
2018 - 2021

REGIDURÍA PRIMERA

[Signature]
C.P. MARCELO ROSALES RODRIGUEZ
TESORERO MUNICIPAL

[Signature]
C. JOSEFINA TORRES SOSA
REGIDORA DE HACIENDA Y PATRIMONIO MUNICIPAL

COMISIÓN DE HACIENDA

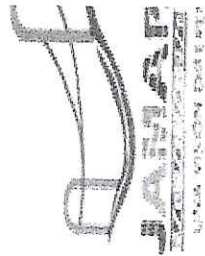
H. AYUNTAMIENTO CONSTITUCIONAL
JAMAPA, VER.
2018 - 2021
PRESIDENTE MUNICIPAL

C. ROSELE ROS DÍAZ
PRESIDENTA MUNICIPAL



ING. JUDY CESAR SOSA VILLAVAZO
SIJICO

H. Ayuntamiento de Jamapa, Ver.
PROGRAMAS CON RECURSOS CONCURRENTES POR ORDEN DE GOBIERNO
CUARTO TRIMESTRE DEL AÑO 2018



NOMBRE DEL PROGRAMA	FEDERAL		ESTATAL		MUNICIPAL		OTROS		MONTO TOTAL
	DEPENDENCIA/ ENTIDAD	APORTACIÓN (MONTO)	DEPENDENCIA/ ENTIDAD	APORTACIÓN (MONTO)	DEPENDENCIA/ ENTIDAD	APORTACIÓN (MONTO)	DEPENDENCIA/ENTID AD	APORTACIÓN (MONTO)	
2018.2.8.2018300900101 Arrendamiento de maquinaria para Mantenimiento y Rehabilitación de Caminos Locales	Secretaría de Energía (SENER)	\$245,702.15							\$245,702.15



H. AYUNTAMIENTO CONSTITUCIONAL
JAMAPA, VER.
2018 - 2021

Floribel Ríos Delfín
C. FLORISSEL RÍOS DELFÍN
PRESIDENTA MUNICIPAL



H. AYUNTAMIENTO CONSTITUCIONAL
JAMAPA, VER.
2018 - 2021

C. B. María Aurora Pérez Moreno
C. B. MARÍA AURORA PÉREZ MORENO
TESORERA MUNICIPAL

TESORERÍA

COMISIÓN DE HACIENDA

Josefina Torres Sosa




ING. JULIO CESAR SOSA VILLALVAZO
SINDICO

C. JOSEFINA TORRES SOSA
REGIDORA DE HACIENDA Y PATRIMONIO MUNICIPAL

H. AYUNTAMIENTO CONSTITUCIONAL
JAMAPA, VER.
2018 - 2021

REGIDURÍA PRIMERA

H. Ayuntamiento de Jamapa, Ver.
RELACION DE CUENTAS BANCARIAS PRODUCTIVAS ESPECIFICAS
PERIODO 2018



FONDO, PROGRAMA O CONVENIO	INSTITUCIÓN BANCARIA	DATOS DE LA CUENTA BANCARIA	NÚMERO DE CUENTA
PARTICIPACIONES	BANORTE		0269878710 ARBITRIOS
HIDROCARBUROS	BANORTE		417610935 HIDROCARBUROS 2015
FISM DF	BANORTE		0269878729 FISM
FORTAMUN DF	BANORTE		417610999 FORTAMUN 2016
RECURSOS FISCALES	BANORTE		0218457207 PREDIAL
PARTICIPACIONES	BANORTE		51749316 AGUINALDO
PARTICIPACIONES	BANORTE		0213846123 ARBITRIOS
VIVIENDA DIGNA	BANORTE		0248155911 VIVIENDA DIGNA
FISM DF	BANORTE		FISM 2013 CTA 0861732775
PARTICIPACIONES	SANTANDER		65506174931 Cia empresarial
MIGRANTES	BANORTE		3X1 MIGRANTES 2010
PARTICIPACIONES	SANTANDER		65505656493 ARB 2017
FAIP	BANORTE		0275354046 FAIP
FORTALECE	BANORTE		0311742318 FORTALECE 2017
FORTALECE	BANORTE		0495646031 FORTALECE
FISM DF	BANORTE		FISM BANORTE CTA 909
PARTICIPACIONES	BANORTE		417610971 PARTICIPACIONES 2016
FISM DF	BANORTE		0215891707 FISM
PRODDER	BANORTE		0593663388 PRODDER 2018
PARTICIPACIONES	BANORTE		ARB CTA 398
FORTALECE B	BANORTE		FORTALECE B 0321894560
FISM DF	SANTANDER		65-50596547-8 FISM-DF 2017
HIDROCARBUROS	BANORTE		417611008 HIDROCARBURO 2016
FISM DF	BANORTE		417610980 FISM 2016
HIDROCARBUROS	BANORTE		HIDROCARBUROS 2017 CTA 0328181045
SEDESOL	BANORTE		2766344697 SEDESOL
MIGRANTES	BANORTE		3X1 MIGRANTES 2010
BANOBRA	BANORTE		0242802950 Banobras FAIS
FISM DF	BANORTE		0361134767 FISM 2018
BURSATILIZACION	BANORTE		BANORTE BURSATILIZACION
FORTALECE	BANORTE		0361134749 FORTALECE 2018
FORTAMUN DF	BANORTE		0269878798 FORTAMUN
FORTAMUN DF	BANORTE		0215891716 FORTAMUND
FAIP	BANORTE		0311742327 FAIP
PARTICIPACIONES	BANORTE		0361134730 ARBITRIOS 2018
FORTAMUN DF	BANORTE		CTA 05965524 FORTAMUNDF 2017
HIDROCARBUROS	SANTANDER		0361134721 HIDROCARBUROS 2018
FORTAMUN DF	BANORTE		0361134758 FORTAMUN 2018



H. AYUNTAMIENTO CONSTITUCIONAL
JAMAPA, VER.
2018 - 2021

Floribel Ríos Delfín
PRESIDENTE MUNICIPAL

C. FLORIBEL RÍOS DELFÍN
PRESIDENTA MUNICIPAL

ING. JULIO CESAR SOSA VILLALVAZO
SINDICO



H. AYUNTAMIENTO CONSTITUCIONAL
JAMAPA, VER.
2018 - 2021

TESORERÍA

María Aurora Pérez Moreno
TESORERA MUNICIPAL



C.P. MARÍA AURORA PÉREZ MORENO
TESORERA MUNICIPAL

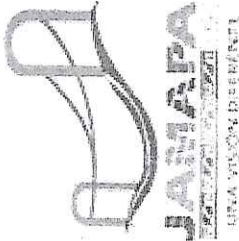
Josefina Torres Sosa

COMISIÓN DE HACIENDA

H. AYUNTAMIENTO CONSTITUCIONAL
JAMAPA, VER.
REGIDORA DE HACIENDA Y PATRIMONIO MUNICIPAL 2018 - 2021

REGIDURÍA PRIMERA

H. Ayuntamiento de Jamapa, Ver.
RELACIÓN DE BIENES MUEBLES E INMUEBLES
CUENTA PÚBLICA DEL EJERCICIO 2018



CÓDIGO	DESCRIPCIÓN DEL BIEN	VALOR EN LIBROS
BIENES INMUEBLES		
1.2.3.1.01	Terrenos Urbanos	\$ 3,982,298.50
1.2.3.3.01	Edificación de Naves y Plantas Industriales, excepto su Administración y Supervisión	\$ 3,059,550.00
1.2.3.3.09	Otros Edificios no Habitacionales	\$ 257,977.50
BIENES MUEBLES		
Muebles de Oficina y Estantería		
1.2.4.1.01.01	Otros muebles	\$ 44,799.01
1.2.4.1.02.01	Bienes Informáticos	\$ 13,900.00
1.2.4.1.03.01	Otros Mobiliarios y Equipos de Administración	\$ 177,800.00
1.2.4.1.09.01	Equipos y Aparatos Audiovisuales	\$ 11,300.00
1.2.4.2.01.01	Vehículos y Equipo Terrestres, para la ejecución de Programas de Seguridad Pública	\$ 2,000.00
1.2.4.4.01.01	Vehículos y Equipo Terrestres, destinados a Servicios Públicos y la Operación de Programas Públicos	\$ 288,600.00
1.2.4.4.01.02	Vehículos y Equipo Terrestres, destinados a Servicios Públicos y la Operación de Programas Públicos	\$ 1,843,600.00
1.2.4.4.01.03	Vehículos y Equipo Terrestres, destinados a Servicios Administrativos	\$ 543,200.00
1.2.4.6.01.01	Maquinaria y Equipo Agropecuario	\$ 22,040.00
1.2.4.6.07.02	Herramientas y máquinas-herramienta	\$ 480,000.00
1.2.4.6.09.09	Otros Bienes Muebles	\$ 5,115.00
BIENES INTANGIBLES		
1.2.5.1.01.01	Software	\$ 10,668.67



H. AYUNTAMIENTO CONSTITUCIONAL
JAMAPA, VER.
2018 - 2021



TESORERÍA

[Signature]

C. P. MARÍA AURORA PÉREZ MORENO
TESORERA MUNICIPAL

[Signature]
H. AYUNTAMIENTO CONSTITUCIONAL
JAMAPA, VER.
C. JOSEFINA TORRES SOSA
REGIDORA DE HACIENDA Y PATRIMONIO MUNICIPAL
REGIDORÍA PRIMERA

H. AYUNTAMIENTO CONSTITUCIONAL
JAMAPA, VER.
2018 - 2021

[Signature]
PRESIDENTA MUNICIPAL

C. FLORISEL RÍOS DELFÍN
PRESIDENTA MUNICIPAL

COMISIÓN DE HACIENDA

ING. JULIO CESAR SOSA VILLALVAZO
SINDICO

Código	Nombre cuenta	Saldo Inicial	Movimientos		Saldo Final
			Debe	Haber	
1	ACTIVO	24,548,739.03	9,108,888.74	20,867,190.22	12,790,437.55
1.1	ACTIVO CIRCULANTE	9,462,029.85	4,315,834.62	10,364,147.41	3,413,717.06
1.1.1	Efectivo y Equivalentes	4,213,664.25	2,703,609.98	6,390,549.07	526,725.16
1.1.1.1	Efectivo	16,190.87	193,907.55	210,098.42	0.00
1.1.1.1.01	Caja General	16,190.87	193,907.55	210,098.42	0.00
1.1.1.2	Bancos/Tesorería	4,197,473.38	2,509,702.43	6,180,450.65	526,725.16
1.1.1.2.03	Banorte	4,196,710.63	2,509,702.43	6,180,450.65	525,962.41
1.1.1.2.03.03	0248155911 VIVIENDA DIGNA	0.64	0.00	0.00	0.64
1.1.1.2.03.04	0242802950 Banobras FAIS	0.01	0.00	0.00	0.01
1.1.1.2.03.05	0215891707 FISM	9.57	0.00	0.00	9.57
1.1.1.2.03.06	0215891716 FORTAMUND	0.17	0.00	0.00	0.17
1.1.1.2.03.16	417611008 HIDROCARBURO 2016	2.40	0.00	0.00	2.40
1.1.1.2.03.25	0311742318 FORTALE 2017	1.00	0.00	0.00	1.00
1.1.1.2.03.26	FORTALECE B 0321894560	1.00	0.00	0.00	1.00
1.1.1.2.03.29	0361134730 ARBITRIOS 2018	1,077,549.09	1,417,731.40	2,280,878.72	214,401.77
1.1.1.2.03.30	0361134767 FISM 2018	2,638,296.99	207,422.16	2,832,244.17	13,474.98
1.1.1.2.03.31	0361134758 FORTAMUN 2018	214,320.31	823,754.70	1,037,721.96	353.05
1.1.1.2.03.32	0361134749 FORTALECE 2018	53,383.87	10.11	0.00	53,393.98
1.1.1.2.03.33	0361134721 HIDROCARBUROS 2018	213,145.58	28,781.06	29,605.80	212,320.84
1.1.1.2.03.34	0593633388 PRODDER 2018	0.00	32,003.00	0.00	32,003.00
1.1.1.2.05	Santander	762.75	0.00	0.00	762.75
1.1.1.2.05.01	65506174331 Cta empresarial	0.01	0.00	0.00	0.01
1.1.1.2.05.02	65505965433 ARB 2017	520.74	0.00	0.00	520.74
1.1.1.2.05.03	CTA 05965524 FORTAMUNDF 2017	166.48	0.00	0.00	166.48
1.1.1.2.05.04	65-50596547-8 FISM-DF 2017	75.52	0.00	0.00	75.52
1.1.2	Derechos a Recibir Efectivo o Equivalentes	3,323,608.24	951,609.33	1,388,225.71	2,886,991.86
1.1.2.2	Cuentas por Cobrar a Corto Plazo	2,444,515.85	620,974.00	621,080.29	2,444,409.56
1.1.2.2.01	Productos de Capital por Cobrar a Corto Plazo	1,192,106.65	0.00	0.00	1,192,106.65
1.1.2.2.04	Aportaciones por Cobrar a Corto Plazo	1,252,302.91	565,451.00	565,451.00	1,252,302.91
1.1.2.2.05	Convenios por Cobrar a Corto Plazo	0.00	55,523.00	55,523.00	0.00
1.1.2.2.13	Impuestos a favor	106.29	0.00	106.29	0.00
1.1.2.2.13.04	Subsidio al empleo	106.29	0.00	106.29	0.00
1.1.2.3	Deudores Diversos por Cobrar a Corto Plazo	308,772.18	144,650.06	459,172.24	(5,750.00)
1.1.2.3.02	Gastos a Comprobar	115,945.19	129,650.06	245,595.25	0.00
1.1.2.3.04	Anticipos a Cuenta de Sueldos	192,826.99	15,000.00	213,576.99	(5,750.00)
1.1.2.4	Ingresos por Recuperar a Corto Plazo	0.00	170,702.73	170,702.73	0.00
1.1.2.4.01	Impuestos	0.00	26,371.49	26,371.49	0.00
1.1.2.4.04	Derechos	0.00	143,876.69	143,876.69	0.00
1.1.2.4.05	Productos	0.00	454.55	454.55	0.00
1.1.2.9	Otros Derechos a Recibir Efectivo o Equivalentes a Corto Plazo	570,320.21	15,282.54	137,270.45	448,332.30
1.1.2.9.01	Subsidio al Empleo	570,320.21	15,282.54	137,270.45	448,332.30
1.1.3	Derechos a Recibir Bienes o Servicios	1,924,757.36	660,615.31	2,585,372.63	0.04
1.1.3.4	Anticipo a Contratistas por Obras Públicas a Corto Plazo	1,924,757.36	660,615.31	2,585,372.63	0.04
1.1.3.4.01	Anticipo a Contratistas por Obras Públicas a Corto Plazo	1,924,757.36	660,615.31	2,585,372.63	0.04
1.2	ACTIVO NO CIRCULANTE	15,086,709.18	4,793,054.12	10,503,042.81	9,376,720.49
1.2.1	Inversiones Financieras a Largo Plazo	792,532.82	0.00	0.00	792,532.82

Código	Nombre cuenta	Saldo Inicial	Movimientos		Saldo Final
			Debe	Haber	
1.2.4.1.03.01	Bienes Informáticos	141,400.00	36,400.00	0.00	177,800.00
1.2.4.1.09	Otros Mobiliarios y Equipos de Administración	11,300.00	0.00	0.00	11,300.00
1.2.4.1.09.01	Otros Mobiliarios y Equipos de Administración	11,300.00	0.00	0.00	11,300.00
1.2.4.2	Mobiliario y Equipo Educativo y Recreativo	2,000.00	0.00	0.00	2,000.00
1.2.4.2.01	Equipos y Aparatos Audiovisuales	2,000.00	0.00	0.00	2,000.00
1.2.4.2.01.01	Equipos y Aparatos Audiovisuales	2,000.00	0.00	0.00	2,000.00
1.2.4.4	Vehículos y Equipo de Transporte	2,675,400.00	0.00	0.00	2,675,400.00
1.2.4.4.01	Vehículos y Equipo Terrestre	2,675,400.00	0.00	0.00	2,675,400.00
1.2.4.4.01.01	Vehículos y Equipo Terrestres, para la ejecución de Programas de Seguridad Pública	288,600.00	0.00	0.00	288,600.00
1.2.4.4.01.02	Vehículos y Equipo Terrestres, destinados a Servicios Públicos y la Operación de Programas Públicos	1,843,600.00	0.00	0.00	1,843,600.00
1.2.4.4.01.03	Vehículos y Equipo Terrestres, destinados a Servicios Administrativos	543,200.00	0.00	0.00	543,200.00
1.2.4.6	Maquinaria, Otros Equipos y Herramientas	507,155.00	0.00	0.00	507,155.00
1.2.4.6.01	Maquinaria y Equipo Agropecuario	22,040.00	0.00	0.00	22,040.00
1.2.4.6.01.01	Maquinaria y Equipo Agropecuario	22,040.00	0.00	0.00	22,040.00
1.2.4.6.07	Herramientas y Máquinas-Herramienta	480,000.00	0.00	0.00	480,000.00
1.2.4.6.07.02	Herramientas y máquinas-herramienta	480,000.00	0.00	0.00	480,000.00
1.2.4.6.09	Otros Equipos	5,115.00	0.00	0.00	5,115.00
1.2.4.6.09.09	Otros Bienes Muebles	5,115.00	0.00	0.00	5,115.00
1.2.5	Activos Intangibles	10,668.67	0.00	0.00	10,668.67
1.2.5.1	Software	10,668.67	0.00	0.00	10,668.67
1.2.5.1.01	Software	10,668.67	0.00	0.00	10,668.67
1.2.5.1.01.01	Software	10,668.67	0.00	0.00	10,668.67
1.2.6	Depreciación, Deterioro y Amortización Acumulada de Bienes	2,531,139.86	0.00	0.00	2,531,139.86
1.2.6.3	Depreciación Acumulada de Bienes Muebles	2,531,139.86	0.00	0.00	2,531,139.86
1.2.6.3.01	Depreciación Acumulada de Mobiliario y Equipo de Administración	92,068.86	0.00	0.00	92,068.86
1.2.6.3.04	Depreciación acumulada de Vehículos y Equipo de Transporte	2,439,071.00	0.00	0.00	2,439,071.00
1.2.7	Activos Diferidos	428,227.00	(40,600.00)	0.00	387,627.00
1.2.7.1	Estudios, Formulación y Evaluación de Proyectos	271,600.00	(40,600.00)	0.00	231,000.00
1.2.7.1.01	Estudios, Formulación y Evaluación de Proyectos	271,600.00	(40,600.00)	0.00	231,000.00
1.2.7.1.01.01	Estudios, Formulación y Evaluación de Proyectos	271,600.00	(40,600.00)	0.00	231,000.00
1.2.7.9	Otros Activos Diferidos	156,627.00	0.00	0.00	156,627.00
1.2.7.9.01	Otros Activos Diferidos	156,627.00	0.00	0.00	156,627.00
2	PASIVO	3,820,793.27	10,924,003.58	11,398,962.44	4,295,752.13
2.1	PASIVO CIRCULANTE	1,797,080.54	10,924,003.58	11,398,962.44	2,272,039.40
2.1.1	Cuentas por Pagar a Corto Plazo	1,797,080.54	10,924,003.58	11,398,962.44	2,272,039.40
2.1.1.1	Servicios Personales por Pagar a Corto Plazo	0.00	1,232,042.18	1,588,213.90	356,171.72

Código	Nombre cuenta	Saldo Inicial	Movimientos		Saldo Final
			Debe	Haber	
2.1.1.1.01	Remuneraciones al Personal de Carácter Permanente por Pagar a Corto Plazo	0.00	245,179.98	442,632.04	197,452.06
2.1.1.1.03	Remuneraciones Adicionales y Especiales por Pagar a Corto Plazo	0.00	679,469.97	732,164.60	52,694.63
2.1.1.1.09	Otras Prestaciones Sociales y Económicas por Pagar a Corto Plazo	0.00	307,392.23	413,417.26	106,025.03
2.1.1.2	Proveedores por Pagar a Corto Plazo	4,139.01	1,390,674.91	1,560,596.89	174,060.99
2.1.1.2.01	Materiales y Suministros por Pagar a Corto Plazo	0.00	249,118.35	423,179.34	174,060.99
2.1.1.2.02	Servicios Generales por Pagar a Corto Plazo	4,139.01	1,105,156.56	1,101,017.55	0.00
2.1.1.2.03	Bienes Muebles, Inmuebles e Intangibles por Pagar a Corto Plazo	0.00	36,400.00	36,400.00	0.00
2.1.1.3	Contratistas por Obras Públicas por Pagar a Corto Plazo	0.00	7,650,310.75	7,650,310.75	0.00
2.1.1.3.01	Obra Pública en Bienes de Dominio Público por Pagar a Corto Plazo	0.00	7,417,506.37	7,417,506.37	0.00
2.1.1.3.02	Obra Pública en Bienes Propios por Pagar a Corto Plazo	0.00	232,804.38	232,804.38	0.00
2.1.1.5	Transferencias Otorgadas por Pagar a Corto Plazo	3,534.00	200,698.87	205,698.87	8,534.00
2.1.1.5.04	Ayudas Sociales	3,534.00	200,698.87	205,698.87	8,534.00
2.1.1.7	Retenciones y Contribuciones por Pagar a Corto Plazo	1,735,422.13	280,655.91	61,054.47	1,515,820.69
2.1.1.7.01	Retenciones y Contribuciones Federales por Pagar a Corto Plazo	1,790,857.11	189,395.45	29,400.13	1,630,861.79
2.1.1.7.01.01	ISR Retención Sueldos y Salarios	1,770,667.96	189,395.45	29,400.13	1,610,672.64
2.1.1.7.01.04	ISR 10% sobre Arrendamiento	20,189.15	0.00	0.00	20,189.15
2.1.1.7.02	Retenciones y Contribuciones Estatales por Pagar a Corto Plazo	(75,454.71)	91,260.46	31,654.34	(135,060.83)
2.1.1.7.02.01	IPE	(47,218.26)	32,202.24	1,526.34	(77,894.16)
2.1.1.7.02.02	3% ISERTP	(110,177.52)	37,436.00	0.00	(147,613.52)
2.1.1.7.02.03	ZOFEMAT	19,796.48	0.00	0.00	19,796.48
2.1.1.7.02.04	5 al Millar	6,374.46	38,074.22	30,128.00	(1,571.76)
2.1.1.7.02.09	Otras Retenciones y Contribuciones Estatales por Pagar a Corto Plazo	55,770.13	(16,452.00)	0.00	72,222.13
2.1.1.7.03	Otras Retenciones y Contribuciones por Pagar a Corto Plazo	1,600.00	0.00	0.00	1,600.00
2.1.1.7.03.09	Otras Retenciones y Contribuciones por Pagar a Corto Plazo	1,600.00	0.00	0.00	1,600.00
2.1.1.7.06	Impuestos por pagar	18,419.73	0.00	0.00	18,419.73
2.1.1.7.06.02	ISR por Pagar	18,419.73	0.00	0.00	18,419.73
2.1.1.9	Otras Cuentas por Pagar a Corto Plazo	53,985.40	169,620.96	333,087.56	217,452.00
2.1.1.9.01	Otras Cuentas por Pagar a Corto Plazo	53,985.40	169,620.96	333,087.56	217,452.00
2.2	PASIVO NO CIRCULANTE	2,023,712.73	0.00	0.00	2,023,712.73
2.2.3	Deuda Pública a Largo Plazo	2,023,712.73	0.00	0.00	2,023,712.73
2.2.3.1	Títulos y Valores de la Deuda Pública Interna a Largo Plazo	2,023,712.73	0.00	0.00	2,023,712.73
2.2.3.1.02	Títulos y Valores de la Deuda Pública Interna a Largo Plazo Extraordinaria	2,023,712.73	0.00	0.00	2,023,712.73
3	HACIENDA PÚBLICA/ PATRIMONIO	7,609,955.60	0.00	23.14	7,609,978.74
3.1	HACIENDA PÚBLICA/PATRIMONIO CONTRIBUIDO	8,798,273.40	0.00	0.00	8,798,273.40
3.1.3	Actualización de la Hacienda Pública/Patrimonio	8,798,273.40	0.00	0.00	8,798,273.40

Código	Nombre cuenta	Saldo Inicial	Movimientos		Saldo Final
			Debe	Haber	
3.1.3.1	Actualización de la Hacienda Pública/Patrimonio	8,798,273.40	0.00	0.00	8,798,273.40
3.1.3.1.01	Actualización de la Hacienda Pública/Patrimonio	8,798,273.40	0.00	0.00	8,798,273.40
3.2	HACIENDA PÚBLICA /PATRIMONIO GENERADO	(1,188,317.80)	0.00	23.14	(1,188,294.66)
3.2.2	Resultados de Ejercicios Anteriores	(1,266,508.31)	0.00	0.00	(1,266,508.31)
3.2.2.1	Resultados de Ejercicios Anteriores	(1,266,508.31)	0.00	0.00	(1,266,508.31)
3.2.2.1.01	Resultados de Ejercicios Anteriores	(1,266,508.31)	0.00	0.00	(1,266,508.31)
3.2.5	Rectificaciones de Resultados de Ejercicios Anteriores	78,190.51	0.00	23.14	78,213.65
3.2.5.1	Cambios en Políticas Contables	(27,192,160.60)	0.00	0.00	(27,192,160.60)
3.2.5.1.01	Bienes muebles e inmuebles	(27,192,160.60)	0.00	0.00	(27,192,160.60)
3.2.5.2	Cambios por Errores Contables	27,270,351.11	0.00	23.14	27,270,374.25
3.2.5.2.01	Cambios por Errores Contables	27,270,351.11	0.00	23.14	27,270,374.25
4	INGRESOS Y OTROS BENEFICIOS	32,055,573.68	(29,332.92)	831,683.05	32,916,589.65
4.1	INGRESOS DE GESTIÓN	2,931,047.79	(29,332.92)	204,720.04	3,165,100.75
4.1.1	Impuestos	808,480.76	0.00	20,148.78	828,629.54
4.1.1.2	Impuestos Sobre el Patrimonio	627,211.50	0.00	6,326.57	633,538.07
4.1.1.2.01	Impuesto Predial	553,441.75	0.00	5,643.80	559,085.55
4.1.1.2.01.01	Predial urbano	294,281.21	0.00	2,758.80	297,040.01
4.1.1.2.01.02	Predial sub urbano	91,743.12	0.00	1,060.00	92,803.12
4.1.1.2.01.03	Predial rural	167,417.42	0.00	1,825.00	169,242.42
4.1.1.2.02	Impuesto Sobre Traslación de Dominio de Bienes Inmuebles	73,769.75	0.00	682.77	74,452.52
4.1.1.2.02.01	Impuesto Sobre Traslación de Dominio por la Adquisición de Bienes Inmuebles de Suelo o en éste	73,769.75	0.00	682.77	74,452.52
4.1.1.7	Accesorios de Impuestos	717.04	0.00	65.54	782.58
4.1.1.7.01	Accesorios de Impuestos	717.04	0.00	65.54	782.58
4.1.1.7.01.01	Recargos	717.04	0.00	65.54	782.58
4.1.1.9	Otros Impuestos	180,552.22	0.00	13,756.67	194,308.89

Código	Nombre cuenta	Saldo Inicial	Movimientos		Saldo Final
			Debe	Haber	
4.1.1.9.01	Contribución Adicional Sobre Ingresos Municipales	180,552.22	0.00	13,756.67	194,308.89
4.1.1.9.01.01	Contribución Adicional Sobre Impuesto Predial	52,332.77	0.00	365.98	52,698.75
4.1.1.9.01.05	Contribución Adicional Sobre Derechos	128,219.45	0.00	13,390.69	141,610.14
4.1.4	Derechos	1,695,302.64	0.00	143,876.69	1,839,179.33
4.1.4.3	Derechos por Prestación de Servicios	1,488,091.29	0.00	132,397.51	1,620,488.80
4.1.4.3.01	Derechos por Registro y Refrendo Anual de Toda Actividad Económica	153,627.58	0.00	6,600.00	160,227.58
4.1.4.3.01.01	Licencia de funcionamiento	3,001.80	0.00	0.00	3,001.80
4.1.4.3.01.02	Refrendos anuales	93,454.85	0.00	0.00	93,454.85
4.1.4.3.01.03	Permiso o autorización de carácter eventual	57,170.93	0.00	6,600.00	63,770.93
4.1.4.3.02	Derechos por Obras Materiales	65,331.23	0.00	68,118.18	133,449.41
4.1.4.3.02.01	Alineamiento de predios	6,539.75	0.00	0.00	6,539.75
4.1.4.3.02.03	Licencias	52,002.46	0.00	68,118.18	120,120.64
4.1.4.3.02.04	Deslinde de predios	6,789.02	0.00	0.00	6,789.02
4.1.4.3.03	Derechos por los Servicios de Agua Potable y Drenaje del Municipio	539,396.64	0.00	11,432.94	550,829.58
4.1.4.3.03.03	Cuota de contratación de servicios de drenaje	490,926.57	0.00	6,949.34	497,875.91
4.1.4.3.03.03.01	Cuota de contratación de servicios de drenaje Corriente 16%	490,926.57	0.00	6,949.34	497,875.91
4.1.4.3.03.04	Reconexión de tomas de agua	19,984.23	0.00	4,000.00	23,984.23
4.1.4.3.03.04.01	Reconexión de tomas de agua tasa 16%	19,984.23	0.00	4,000.00	23,984.23
4.1.4.3.03.06	Constancia de no adeudo	28,485.84	0.00	483.60	28,969.44
4.1.4.3.04	Derechos por Expedición de Certificados y Constancias	10,959.71	0.00	806.00	11,765.71
4.1.4.3.04.01	Certificaciones expedidos por funcionarios o empleados municipales	10,927.90	0.00	806.00	11,733.90
4.1.4.3.04.05	Constancias Expedidas por Funcionarios o Empleados Municipales	31.81	0.00	0.00	31.81
4.1.4.3.05	Derechos por Servicios de Rastro y Lugares Autorizados	262.42	0.00	0.00	262.42
4.1.4.3.05.01	Derechos por Servicios de Rastros Públicos Municipales o Lugares Autorizados	262.42	0.00	0.00	262.42
4.1.4.3.06	Derechos por Servicios de Panteones	213,342.22	0.00	14,581.80	227,924.02

Código	Nombre cuenta	Saldo Inicial	Movimientos		Saldo Final
			Debe	Haber	
4.1.4.3.06.01	Derechos por Servicios de Inhumaciones y Refrendo Anual de Fosas	138,045.44	0.00	3,231.81	141,277.25
4.1.4.3.06.05	Derechos por Servicios de Construcción, Reconstrucción, Ampliación o Modificación de Monumentos, Criptas o Fosas	75,296.78	0.00	11,349.99	86,646.77
4.1.4.3.10	Derechos por Servicios Prestados por la Tesorería	117,549.88	0.00	2,740.40	120,290.28
4.1.4.3.10.02	Expedición de una Cédula Catastral	117,147.17	0.00	2,740.40	119,887.57
4.1.4.3.10.04	Expedición de Constancia de Datos Catastrales	43.63	0.00	0.00	43.63
4.1.4.3.10.07	Expedición de Certificación de Documentos Públicos que Obren en el Archivo de la Tesorería	359.08	0.00	0.00	359.08
4.1.4.3.11	Derechos por Servicios del Registro Civil	368,994.26	0.00	26,754.55	395,748.81
4.1.4.3.11.01	Derechos por Servicios del Registro Civil de Reconocimientos de Hijos	2,809.09	0.00	600.00	3,409.09
4.1.4.3.11.03	Derechos por Servicios del Registro Civil de Celebración de Matrimonios en Oficina	74,863.55	0.00	11,272.72	86,136.27
4.1.4.3.11.05	Derechos por Servicios del Registro Civil de Inscripción de Sentencias	18,234.46	0.00	163.64	18,398.10
4.1.4.3.11.06	Derechos por Servicios del Registro Civil de Divorcios	9,104.75	0.00	300.00	9,404.75
4.1.4.3.11.11	Derechos por Servicios del Registro Civil de Expedición de constancias o certificaciones	153,218.45	0.00	8,200.00	161,418.45
4.1.4.3.11.12	Derechos por Servicios del Registro Civil por la Búsqueda	1,377.28	0.00	0.00	1,377.28
4.1.4.3.11.13	Derechos por Servicios del Registro Civil de Expedición Urgente de Copia Certificada de Acta del Estado Civil de las Personas	109,386.68	0.00	6,218.19	115,604.87
4.1.4.3.12	Derechos en Materia de Tránsito Municipal	16,409.16	0.00	1,363.64	17,772.80
4.1.4.3.12.02	Prestación de otros servicios	227.27	0.00	0.00	227.27
4.1.4.3.12.04	Por utilización del servicio oficial de depósito y custodia de vehículos accidentados, infraccionados o por orden judicial	16,181.89	0.00	1,363.64	17,545.53
4.1.4.3.15	Derechos por la Enajenación de Bebidas Alcohólicas realizada Total o Parcialmente al Público en General	2,218.19	0.00	0.00	2,218.19
4.1.4.3.15.02	Derechos por el Permiso o Autorización Temporal para la Enajenación de Bebidas Alcohólicas realizada al Público en General	2,218.19	0.00	0.00	2,218.19
4.1.4.4	Accesorios de Derechos	66,855.54	0.00	157.66	67,013.20
4.1.4.4.01	Accesorios de Derechos	66,855.54	0.00	157.66	67,013.20
4.1.4.4.01.01	Recargos de Derechos	66,855.54	0.00	157.66	67,013.20
4.1.4.9	Otros Derechos	140,355.81	0.00	11,321.52	151,677.33
4.1.4.9.01	Otros Derechos	140,355.81	0.00	11,321.52	151,677.33
4.1.5	Productos de Tipo Corriente	182,756.21	(29,332.92)	33,706.86	245,795.99

Código	Nombre cuenta	Saldo Inicial	Movimientos		Saldo Final
			Debe	Haber	
4.1.5.1	Productos Derivados del Uso y Aprovechamiento de Bienes no Sujetos a Régimen de Dominio Público	88,371.62	0.00	454.55	88,826.17
4.1.5.1.01	Arrendamiento de Bienes Muebles e Inmuebles de Dominio Privado	88,371.62	0.00	454.55	88,826.17
4.1.5.9	Otros Productos que Generan Ingresos Corrientes	94,384.59	(29,332.92)	33,252.31	156,969.82
4.1.5.9.02	Actividades de Empresas o Establecimientos en los que Participe el Municipio	82,929.26	(29,332.92)	32,563.83	144,826.01
4.1.5.9.05	Rendimientos Financieros Provenientes de Capitales o Valores a favor de los Municipios	11,455.33	0.00	688.48	12,143.81
4.1.9	Ingresos no Comprendidos en las Fracciones de la Ley de Ingresos Causados en Ejercicios Fiscales Anteriores Pendientes de Liquidación o Pago	244,508.18	0.00	6,987.71	251,495.89
4.1.9.1	Impuestos no Comprendidos en las Fracciones de la Ley de Ingresos Causados en Ejercicios Fiscales Anteriores Pendientes de Liquidación o Pago	244,508.18	0.00	6,987.71	251,495.89
4.1.9.1.01	Impuestos de Ejercicios Fiscales Anteriores	244,508.18	0.00	6,987.71	251,495.89
4.1.9.1.01.01	Impuestos sobre los Ingresos de Ejercicios Fiscales Anteriores	244,508.18	0.00	6,987.71	251,495.89
4.2	PARTICIPACIONES, APORTACIONES, TRANSFERENCIAS, ASIGNACIONES, SUBSIDIOS Y OTRAS AYUDAS	29,124,525.89	0.00	626,963.01	29,751,488.90
4.2.1	Participaciones y Aportaciones	29,123,777.89	0.00	620,974.00	29,744,751.89
4.2.1.1	Participaciones	14,239,518.89	0.00	0.00	14,239,518.89
4.2.1.1.01	Participaciones Federales	14,239,518.89	0.00	0.00	14,239,518.89
4.2.1.1.01.01	Fondo General de Participaciones	10,944,530.19	0.00	0.00	10,944,530.19
4.2.1.1.01.02	Impuesto Especial sobre Producción y Servicios (IEPS)	135,579.55	0.00	0.00	135,579.55
4.2.1.1.01.03	Fondo de Fomento Municipal	1,940,355.41	0.00	0.00	1,940,355.41
4.2.1.1.01.04	Impuesto Sobre Tenencia o Uso de Vehículos	19.84	0.00	0.00	19.84
4.2.1.1.01.05	Incentivos por el Impuesto sobre Automóviles Nuevos (ISAN)	90,883.95	0.00	0.00	90,883.95
4.2.1.1.01.06	Fondo de Compensación del ISAN	26,328.84	0.00	0.00	26,328.84
4.2.1.1.01.07	Fondo de Fiscalización y Recaudación	446,716.59	0.00	0.00	446,716.59
4.2.1.1.01.08	Fondo de Extracción de Hidrocarburos	78,488.48	0.00	0.00	78,488.48
4.2.1.1.01.09	Participaciones de Gasolina y Diésel	380,955.50	0.00	0.00	380,955.50
4.2.1.1.01.10	Incentivo a la Venta Final de Gasolina y Diésel	1,529.54	0.00	0.00	1,529.54
4.2.1.1.01.14	ISR Participable	194,131.00	0.00	0.00	194,131.00
4.2.1.2	Aportaciones	14,447,655.00	0.00	565,451.00	15,013,106.00
4.2.1.2.01	Aportaciones Federales Ramo 33	14,447,655.00	0.00	565,451.00	15,013,106.00
4.2.1.2.01.01	Fondo para la Infraestructura Social Municipal y de las Demarcaciones Territoriales del Distrito Federal (FIS MDF)	8,227,705.00	0.00	0.00	8,227,705.00
4.2.1.2.01.03	Fondo de Aportaciones para el Fortalecimiento de los Municipios y de las Demarcaciones Territoriales del Distrito Federal (FORTAMUNDF)	6,219,950.00	0.00	565,451.00	6,785,401.00
4.2.1.3	Convenios	436,604.00	0.00	55,523.00	492,127.00

Código	Nombre cuenta	Saldo Inicial	Movimientos		Saldo Final
			Debe	Haber	
4.2.1.3.01	Ingresos Extraordinarios	436,604.00	0.00	55,523.00	492,127.00
4.2.1.3.01.09	Secretaría del Medio Ambiente y Recursos Naturales (SEMARNAT)	0.00	0.00	32,003.00	32,003.00
4.2.1.3.01.09.01	Comisión Nacional del Agua (CONAGUA)	0.00	0.00	32,003.00	32,003.00
4.2.1.3.01.09.01.02	Programa de Devolución de Derechos (PRODDER)	0.00	0.00	32,003.00	32,003.00
4.2.1.3.01.09.01.02.01	PRODDER	0.00	0.00	32,003.00	32,003.00
4.2.1.3.01.14	Secretaría de Energía (SENER)	436,604.00	0.00	23,520.00	460,124.00
4.2.1.3.01.14.01	Fondo para Entidades Federativas y Municipios Productores de Hidrocarburos	436,604.00	0.00	23,520.00	460,124.00
4.2.1.3.01.14.01.03	Fondo de Hidrocarburos Regiones Terrestres	436,604.00	0.00	23,520.00	460,124.00
4.2.2	Transferencias, Asignaciones, Subsidios y Otras Ayudas	748.00	0.00	5,989.01	6,737.01
4.2.2.4	Ayudas Sociales	748.00	0.00	5,989.01	6,737.01
4.2.2.4.01	Ayudas Sociales	748.00	0.00	5,989.01	6,737.01
4.2.2.4.01.01	Ayudas Sociales a Personas	0.00	0.00	1,850.00	1,850.00
4.2.2.4.01.09	Otras ayudas sociales	748.00	0.00	4,139.01	4,887.01
5	GASTOS Y OTRAS PÉRDIDAS	18,937,583.52	13,098,003.42	3,703.97	32,031,882.97
5.1	GASTOS DE FUNCIONAMIENTO	17,387,513.19	2,870,254.76	3,703.97	20,254,063.98
5.1.1	Servicios Personales	9,739,042.36	1,550,007.08	3,703.97	11,285,345.47
5.1.1.1	Remuneraciones al Personal de Carácter Permanente	6,268,603.85	464,166.26	0.00	6,732,770.11
5.1.1.1.03	Sueldo base al personal permanente	6,268,603.85	464,166.26	0.00	6,732,770.11
5.1.1.1.03.01	Sueldos y salarios	5,720,337.79	229,012.68	0.00	5,949,350.47
5.1.1.1.03.02	Sobresueldo, jerarquización terciaria policial	548,266.06	235,153.58	0.00	783,419.64
5.1.1.2	Remuneraciones al Personal de Carácter Transitorio	52,800.00	(52,800.00)	0.00	0.00
5.1.1.2.01	Honorarios Asimilables a Salarios	52,800.00	(52,800.00)	0.00	0.00
5.1.1.2.01.02	Personal de Lista de Raya	52,800.00	(52,800.00)	0.00	0.00
5.1.1.3	Remuneraciones Adicionales y Especiales	847,154.38	732,164.60	0.00	1,579,318.98
5.1.1.3.01	Primas por Años de Servicios Efectivos Prestados	31,512.00	4,726.80	0.00	36,238.80
5.1.1.3.01.01	Quinquenios	31,512.00	4,726.80	0.00	36,238.80
5.1.1.3.02	Primas de Vacaciones, Dominical y Gratificaciones de Fin de Año	22,705.09	318,368.58	0.00	341,073.67
5.1.1.3.02.02	Gratificación Anual	10,330.59	315,390.71	0.00	325,721.30
5.1.1.3.02.03	Prima Vacacional	12,374.50	2,977.87	0.00	15,352.37
5.1.1.3.04	Compensaciones	792,937.29	409,069.22	0.00	1,202,006.51
5.1.1.3.04.02	Compensación Administrativa	707,024.35	494,982.16	0.00	1,202,006.51
5.1.1.3.04.07	Compensación Docente	85,912.94	(85,912.94)	0.00	0.00
5.1.1.5	Otras Prestaciones Sociales y Económicas	2,570,484.13	406,476.22	3,703.97	2,973,256.38
5.1.1.5.02	Indemnizaciones	565.30	1,467.90	0.00	2,033.20
5.1.1.5.02.01	Indemnizaciones	565.30	1,467.90	0.00	2,033.20
5.1.1.5.03	Prestaciones y Haberes de Retiro	28,924.39	(626.17)	3,703.97	24,594.25
5.1.1.5.03.04	Liquidaciones por indemnizaciones y por sueldos y salarios caídos.	28,924.39	(626.17)	3,703.97	24,594.25
5.1.1.5.04	Prestaciones Contractuales	2,540,994.44	405,634.49	0.00	2,946,628.93

Código	Nombre cuenta	Saldo Inicial	Movimientos		Saldo Final
			Debe	Haber	
5.1.1.5.04.01	Ayuda para pasajes	1,715,088.90	186,577.98	0.00	1,901,666.88
5.1.1.5.04.04	Despensa	57,158.44	8,598.12	0.00	65,756.56
5.1.1.5.04.05	Previsión social múltiple	51,563.70	(41,002.09)	0.00	10,561.61
5.1.1.5.04.12	Días de descanso obligatorio	3,442.27	3,786.55	0.00	7,228.82
5.1.1.5.04.25	Asignación por actividades culturales	8,200.00	1,350.00	0.00	9,550.00
5.1.1.5.04.27	Apoyo a la integración educativa	705,541.13	246,323.93	0.00	951,865.06
5.1.2	Materiales y Suministros	2,516,908.04	199,912.46	0.00	2,716,820.50
5.1.2.1	Materiales de Administración, Emisión de Documentos y Artículos Oficiales	358,989.32	69,320.96	0.00	428,310.28
5.1.2.1.01	Materiales, Útiles y Equipos Menores de Oficina	197,423.56	10,763.00	0.00	208,186.56
5.1.2.1.01.01	Materiales, Útiles y Equipos Menores de Oficina	197,423.56	10,763.00	0.00	208,186.56
5.1.2.1.02	Materiales y Útiles de Impresión y Reproducción	127,809.73	32,757.74	0.00	160,567.47
5.1.2.1.02.01	Materiales y Útiles de Impresión y Reproducción	127,809.73	32,757.74	0.00	160,567.47
5.1.2.1.06	Material de Limpieza	27,062.83	9,686.22	0.00	36,749.05
5.1.2.1.06.01	Material de Limpieza	27,062.83	9,686.22	0.00	36,749.05
5.1.2.1.08	Materiales para el Registro e Identificación de Bienes y Personas	6,693.20	16,114.00	0.00	22,807.20
5.1.2.1.08.01	Materiales para el Registro e Identificación de Bienes y Personas	6,693.20	16,114.00	0.00	22,807.20
5.1.2.2	Alimentos y Utensilios	196,002.52	32,664.66	0.00	228,667.18
5.1.2.2.01	Productos Alimenticios para Personas	196,002.52	32,664.66	0.00	228,667.18
5.1.2.2.01.01	Productos Alimenticios para Personas Derivado de la Ejecución de Programas Institucionales	16,647.53	11,998.10	0.00	28,645.63
5.1.2.2.01.04	Productos Alimenticios para el Personal Derivado de Actividades Extraordinarias	179,354.99	20,666.56	0.00	200,021.55
5.1.2.3	Materias Primas y Materiales de Producción y Comercialización	2,910.00	0.00	0.00	2,910.00
5.1.2.3.01	Productos Alimenticios, Agropecuarios y Forestales adquiridos como Materia Prima	2,910.00	0.00	0.00	2,910.00
5.1.2.3.01.01	Productos Alimenticios, Agropecuarios y Forestales adquiridos como Materia Prima	2,910.00	0.00	0.00	2,910.00
5.1.2.4	Materiales y Artículos de Construcción y de Reparación	406,624.73	(47,123.94)	0.00	359,500.79
5.1.2.4.02	Cemento y Productos de Concreto	2,088.00	23,200.00	0.00	25,288.00
5.1.2.4.02.01	Cemento y Productos de Concreto	2,088.00	23,200.00	0.00	25,288.00
5.1.2.4.06	Material Eléctrico y Electrónico	333,419.09	(89,713.25)	0.00	243,705.84
5.1.2.4.06.01	Material Eléctrico y Electrónico	333,419.09	(89,713.25)	0.00	243,705.84
5.1.2.4.07	Artículos Metálicos para la Construcción	11,236.81	9,077.31	0.00	20,314.12
5.1.2.4.07.01	Artículos Metálicos para la Construcción	11,236.81	9,077.31	0.00	20,314.12
5.1.2.4.09	Otros Materiales y Artículos de Construcción y Reparación	59,880.83	10,312.00	0.00	70,192.83
5.1.2.4.09.01	Pinturas	13,987.40	6,938.50	0.00	20,925.90
5.1.2.4.09.09	Otros materiales y artículos	45,893.43	3,373.50	0.00	49,266.93
5.1.2.5	Productos Químicos, Farmacéuticos y de Laboratorio	65,486.46	8,400.38	0.00	73,886.84
5.1.2.5.02	Fertilizantes, Pesticidas y Otros Agroquímicos	336.00	0.00	0.00	336.00
5.1.2.5.02.01	Fertilizantes, Pesticidas y Otros Agroquímicos	336.00	0.00	0.00	336.00
5.1.2.5.03	Medicinas y Productos Farmacéuticos	7,150.46	4,920.50	0.00	12,070.96
5.1.2.5.03.01	Medicinas y Productos Farmacéuticos	7,150.46	4,920.50	0.00	12,070.96
5.1.2.5.04	Materiales, Accesorios y Suministros Médicos	58,000.00	3,479.88	0.00	61,479.88
5.1.2.5.04.01	Materiales, Accesorios y Suministros Médicos	58,000.00	3,479.88	0.00	61,479.88